









INFORMAȚII DESPRE PRODUS

Cod Rawlplug	Acoperire	Burghiu						Anoră	
		ZP	ZF	5.0	6.0	8.0	10	14	Lungime
	R-LX-HF	✓	✓	✓	✓	✓	✓	✓	✓
	R-LX-CS	✓	✓	✓	✓	✓	✓	✓	✓
	R-LX-I	✓	✓	✓	✓	✓	✓	✓	✓
	R-LX-E	✓	✓	✓	✓	✓	✓	✓	✓
	R-LX-P	✓	✓	✓	✓	✓	✓	✓	✓
	R-LX-H	✓	✓	✓	✓	✓	✓	✓	✓

MATERIAL SUBSTRAT

Beton fisurat,
beton nefisurat, beton armat




Filetul șururilor R-LX mușcă în beton, permițând transferul sigur al sarcinilor mari. Acest lucru vă permite să-l utilizați fără restricții în situațiile în care ați fost forțați cândva să înlocuiți o ancoră mecanică cu una chimică.

GHID DE INSTALARE

Puteți regla poziționarea șurubului după fixare.


Așa cum este confirmat de Evaluarea Tehnică Europeană (ETA) conform EAD 330022-00-0601, poziția șurubului poate fi reglată de două ori într-un interval de până la 1 cm fără a compromite capacitatea de încărcare.



1. Realizați o gaură cu diametrul și adâncimea cerute.
2. Curățați gaura folosind o perie sau pompa de mână.
3. Introduceți șurubul în gaură prin elementul de fixare și strângeți-l cu cheia dinamometrică până atingeți cuplul necesar.
4. Deșurubați ușor șurubul pentru a plasa șaiba, iar apoi strângeți-l pentru un efect de fixare optim.

EasyFix
TOOLS FOR DESIGNERS

Aplicația noastră originală dedicată inginerilor și proiectanților. Acest instrument simplu, dar multifuncțional, vă permite să executați calcule și să dezvoltați proiecte folosind fixări Rawlplug. EasyFix este o garanție a fiabilității și a siguranței deoarece atât programul în sine, cât și calculele pe care le furnizează, sunt conforme cu standardele definite în Ghidul de Aprobare Tehnică Europeană (ETAG).



SC BALTIC INVEST CEE Aleea
Martina 7, Dragomirești Deal,
Ilfov

Tel: +40 31 225 2094
vanzari@balticinvest.ro
www.balticinvest.ro

R-LX

FILET DUBLU. CARACTERISTICI ȘI PROPRIETĂȚI DUBLATE

Noua linie a ancorelor șurub R-LX de la Rawlplug



HIGHLIGHTS

Trust & Innovation

www.rawlplug.com

FILET DUBLU. PROPRIETĂȚI ȘI CARACTERISTICI DUBLATE



Gamă diversă de aplicații



Scanează codul QR pentru mai multe informații



ȘURUB AUTOFILETANT PENTRU BETON



R-LX este o ancoră mecanică inovatoare. Viteza și simplitatea impresionantă a instalării, precum și posibilitatea fixării la distanțe mici față de margine o fac inegalabilă în multe aplicații. Este exact ceea ce aveți nevoie pentru a finaliza un număr mare de fixări într-un timp scurt.



Șurub cu cap hexagonal și șaibă integrată
R-LX-HF



Șurub cu filet exterior
R-LX-E



Șurub cu cap înecat
R-LX-CS



Șurub cu cap bombat
R-LX-P




Șurub cu filet interior
R-LX-I



Șurub cu cap hexagonal
R-LX-H

Ancorări rapide, sigure și eficiente



PUTEREA UNUI SINGUR ȘURUB

Structura asemănătoare inelului și filetul special reprezintă o combinație perfectă de caracteristici care permit filetului să muște în material și să dezvolte o îmbinare fiabilă și de durată. Instalarea șuruburilor în beton nu se bazează pe principiul de expansiune, ci de auto-tăiere în substrat pentru a putea transfera sarcini crescute. Designul șuruburilor permite distribuția uniformă a forțelor aplicate pe întregul filet, chiar și sub sarcini mari. În practică, aceasta înseamnă că distribuția forței în substrat este similară cu cea a elementelor încorporate în beton și seamănă cu rezistența barelor de armătură în substrat. Care este efectul? Ancorele R-LX de la Rawlplug au cea mai mare capacitate de încărcare disponibilă în comparație cu alte ancore din clasă. **STRONG JOINT.**

PROBLEMA COROZIUNII REZOLVATĂ

Soluția noastră este atât de puternică datorită procesului inovator de forjare și tratare termică. Nu numai că asigură o clasă înaltă de oțel în produsul final, ci permite și utilizarea multiplă în aplicații. Procesul ne-a permis să eliminăm riscul pentru ceea ce se numește îmbogățirea hidrogenului, care bântuie contractorii atunci când decid să utilizeze produse din oțel carbon cu duritate ridicată. Mai mult, șuruburile R-LX au fost proiectate în două variante și vin cu un finisaj galvanizat de zinc de înaltă calitate sau cu finisaj de Zink Flake cu o rezistență chiar mai mare la coroziune. Caracteristicile anticorozive ale produselor mărcii au fost confirmate într-un test cu camera de pulverizare cu sare, rezultatul fiind de 1.500 de ore! Prin urmare, șuruburile R-LX sunt potrivite pentru anumite aplicații în medii la fel de corozive ca în clasa C4. **CERTITUDINE DE PROTECȚIE ÎMPOTRIVA COROZIUNII DE 100%.**

SIMPLITATEA UNEI INSTALĂRI PERFECTE

Realizați un orificiu cu un diametru puțin mai mic decât șurubul însuși, urmând instrucțiunile clare prevăzute în codul produsului. O gaură astfel pregătită asigură o ghidare adecvată a șurubului, în timp ce filetul principal va crea o auto-tăiere precisă în substrat în timpul înșurubării. Și întrucât este o soluție unică, nu este nevoie să folosiți șaibe sau piulițe. În plus, instalarea șuruburilor nu necesită instrumente speciale și, mai important, acestea pot fi îndepărtate atunci când este necesar, fără a se deteriora. **ESTE SIMPLU.**

RĂSPUNSUL TUTUROR NEVOILOR ANTREPRENORILOR

Există și un alt motiv pentru care acest produs merită cu adevărat timpul dumneavoastră. Linia R-LX este foarte extinsă, cuprinzând cerințe extreme de specifice, și satisface nevoile profesioniștilor din toate segmentele construcțiilor. Șuruburile Rawlplug sunt dotate cu 6 variații diferite de cap: cap hexagonal și șaibă integrată, cap înecat, cap bombat, cap cu filet interior, cap cu filet exterior și cap hexagonal. În plus, fiecare variantă acoperă diametre de la 5 la 14 mm și lungimi de până la 200 mm. **EXACT CE AVEȚI NEVOIE.**

