

RawlWRENCH

CHEIE DE IMPACT DE 18V
18V Li-Ion
R-PIW18-XL2

Cheia de impact R-PIW18-XL2 este un dispozitiv cu o structură extrem de durabilă. Cuplul de 1000Nm vă permite să lucrați în cele mai exigente condiții. Bateria RawlBattery 18V este interschimbabilă cu multe alte dispozitive din seria Rawlplug 18V, ceea ce sporește funcționalitatea sculei electrice.



CARACTERISTICI ȘI BENEFICII ✓

Mandrină pătrată de 1/2" pentru sarcini mari, pentru siguranță și schimbarea rapidă a capetelor

Motorul puternic fără perii asigură o eficiență ridicată a mecanismului și crește durata de viață a sculei

Carcasa metalică facilitează răcirea și crește durata de viață a sculei

LED-ul luminează locul de muncă pentru a spori confortul și siguranța utilizatorului

Mânerul cauciucat, profilat, crește aderența și confortul de muncă

Cuplu susținut până la 1000Nm pentru operații de fixare ultra profesionale

Sistemul de oprire electronică se declanșează în timpul blocării pentru a proteja utilizatorul și unealta

Sistemul RawlCase permite stocarea ușoară și convenabilă a sculei cu toate accesoriile și posibilitatea conectării cu alte carcase pentru un transport ușor

MATERIALE DE BAZĂ ✓



Beton



Beton armat



Oțel



Lemn



RAWLPLUG®





Cheia de impact R-PIW18-XL2 are un design sofisticat și durabil. Cutia de viteze puternică și mecanismul de impact generează un cuplu de până la 1000 Nm. Permite instalarea eficientă de șuruburi pentru beton R-LX. Cele două baterii și încărcătorul de 50 de minute incluse în set garantează funcționarea fără întreruperi inutile.

APLICAȚII

Fixare profundă: montarea șuruburilor R-LX până la 14 mm

Construcții din lemn: fixarea șuruburilor până la 24 mm







Construcții metalice: asamblarea șuruburilor metrice (până la M24)



INFORMAȚII TEHNICE

| Index | Motor - fără perie | Tensiune alimentare | Capacitate acumulator | Număr trepte viteză | Turație în gol | Cuplu maxim | Frecvența loviturilor | Tip mandrină | Dimensiune maximă șurub | Greutate cutie | Greutate bax |
|-----------------------|--------------------|---------------------|-----------------------|---------------------|----------------|-------------|-----------------------|--------------|-------------------------|----------------|--------------|
| | | [V] | [Ah] | | [rpm] | [Nm] | [bpm] | | | [kg] | [kg] |
| RawWrench R-PIW18-XL2 | fără perie | 18 | 5.0 | 1 | 0 - 1900 | 1000 | 0 - 2700 | 1/2" | M24 | 8.54 | 8.54 |

PRODUSE ASOCIATE

| | | |
|---|--|---|
| <p>Șurub pentru beton R-LX-HF</p>  <p>Șurub pentru beton cu cap hexagonal și șaibă integrată</p> | <p>Șurub pentru beton R-LX-I</p>  <p>Șurub pentru beton cu filet interior</p> | <p>Șurub pentru beton R-LX-H</p>  <p>Șurub pentru beton cu cap hexagonal</p> |
| <p>Tijă de ancorare cu terminație hexagonală R-STUDS</p>  <p>Tijă de ancorare cu terminație hexagonală pentru utilizare cu ancore chimice</p> | <p>Ancoră expandabilă R-XPT</p>  <p>Ancoră expandabilă pentru sarcini statice în beton nefisurat R-XPT</p> | <p>Cheie de impact 1/2" RT-IS</p>  <p>Cheie de impact 1/2" pentru strângerea șuruburilor și a ancorelor</p> |

OFERTĂ

| Index | Sculă | Baterie Li-Ion 18V, R-BAT-185001 [5.0 AH] | Rawcase R-RC-4414 | Ambalaj (cutie) | Încărcător 6.5A R-CHR-186501 | Mănuși de protecție R-PGL | Instrucțiuni de utilizare | Cod EAN |
|--------------------|---|---|---|---|--|---|---|---|
| RAWLWRENCH R-PIW18 |  |  |  |  |  |  |  |  |
| R-PIW18-XL2 | 1 | 2 | 1 | - | 1 | 1 | 1 | 5906675473734 |
| R-PIW18-S | [buc] 1 | - | 1 | - | - | 1 | - | 5906675475264 |
| R-PIW18-XS | 1 | - | - | 1 | - | 1 | - | 5906675475202 |